

Призначена для автоматизації процесів в медичних закладах



Інструкція користувача модулем Первинна медична допомога Електронний рецепт

Зміст

<i>Виписка рецептів</i>	3
<i>Відкликання рецепту</i>	9

Виписка рецептів

1. Увійти в програму з роллю «Лікар ПМД».
2. Обрати розділ «Пошук пацієнта», ввести прізвище, ім'я та дату народження пацієнта та натиснути кнопку «Пошук».

Simplex MIS (eHealth модуль) (v.1.1.4.18)

Прізвище *

Ім'я *

_____ x ▾ 🔍 Дія

Додатково

По-батькові

Номер телефону 380

РНОКПП

Номер свідоцтва про народження

ПІБ Стать Місце народження Дата народження

Пошук

Пацієнта

Направлення

Плану лікування

Рецепта МВ

Зразку

3. Якщо дані введено вірно, пацієнт відобразиться. Якщо ні- перевірити правильність написання прізвища, ім'я та дати народження пацієнта.

Simplex MIS (eHealth модуль) (v.1.1.4.18)

мандрика

олександр

20.07.1976 x ▾ 🔍 Дія

Додатково

По-батькові

Номер телефону 380

РНОКПП

Номер свідоцтва про народження

ПІБ Стать Місце народження Дата народження

Мандрика Олександр Володимирович	чоловіча	Мерефа, УКРАЇНА	20.07.1976
----------------------------------	----------	-----------------	------------

Пошук

Пацієнта

Направлення

Плану лікування

Рецепта МВ

Зразку

4. Відкрити карту пацієнта, натиснув двічі лівою кнопкою миші по ПІБ пацієнта внизу.

The screenshot displays the 'Simplex MIS (eHealth модуль) (v.1.1.4.18)' application. On the left is a blue navigation menu with options like 'Назад', 'Пацієнт', 'Редагувати дані пацієнта', 'Створити декларацію', 'Декларація', 'Медичні події', 'Медична карта', 'Методи автентифікації', 'Доступи до медичних даних', 'Міжнародне свідоцтво', 'Рецепти', 'Е-запити', and 'Представник пацієнта'. A red arrow points to 'Медичні події'. The main area is divided into three columns: 'Інформація по пацієнту', 'Верифікація пацієнта', and 'Верифікація пацієнта'. The first column shows patient details: ID (62ec8ce4-a77d-439b-a3d7-469df40f9a47), name (Мандрика Олександр Володимирович), birth date (20.07.1976), sex (чоловіча), and birthplace (УКРАЇНА, Мерефа). The second column shows verification status for 'Актового запису про смерть пацієнта в ДРАЦСГ' (Needs verification) and 'РНОКПП пацієнта в ДРФО' (Not verified). The third column shows verification status for 'УНЗР пацієнта в ЄДДР' (Not needed), 'ЕСОЗ відсутні дані для співставлення' (Restored automatically), and 'паспорту пацієнта в ДМС' (Successful verification).

5. Натиснути на розділ «Епізоди» та створити епізод або обрати існуючий. Для цього натиснути на кнопку «+».

The screenshot shows the 'Simplex MIS (eHealth модуль) (v.1.1.4.18)' application with the 'Епізоди' section selected in the navigation menu. A red arrow points to a '+' button in the top left of the table area. The table has columns for 'Дата', 'Назва', 'Тип', and 'Статус'. The data is as follows:

Дата	Назва	Тип	Статус
06.01.2026 11:00:35	орві	Первинна медична д...	Діючий
25.08.2025 16:07:51	Кашель	Первинна медична д...	Діючий
05.03.2025 15:00:07	ОРВІ	Первинна медична д...	Діючий
29.10.2024 11:17:25	огляд тестовий	Первинна медична д...	Діючий
28.10.2024 13:29:44	огляд	Лікування	Діючий

6. Створити взаємодію, вказав діагнози та дії лікаря.

Simplex MIS (eHealth модуль) (v.1.1.4.18)

Візит Пацієнт: Мандрика Олександр Володимирович

Код і назва	Уточнення
R05 Кашель	

Діагнози *

Код і назва ICD10	Код і назва МКХ-10AM	Уточнення	Роль	Існуючий
R05 Кашель			ОСНОВНИЙ	<input type="checkbox"/>

Дії лікаря *

Код і назва	Уточнення
A46 Консультація з лікарем ПМСД	

7. Підписати взаємодію за допомогою ЕЦП.

Simplex MIS (eHealth модуль) (v.1.1.4.18)

Підписання

АЦСК *

Тип ключа *

Оберіть файл особистого ключа (*.dat, *.ZS2, *.jks, тощо) *

Введіть пароль до особистого ключа *

Додаткові опції

8. У розділі «Епізоди» відкрити потрібний епізод, двічі натиснув по назві епізоду лівою кнопкою миші.

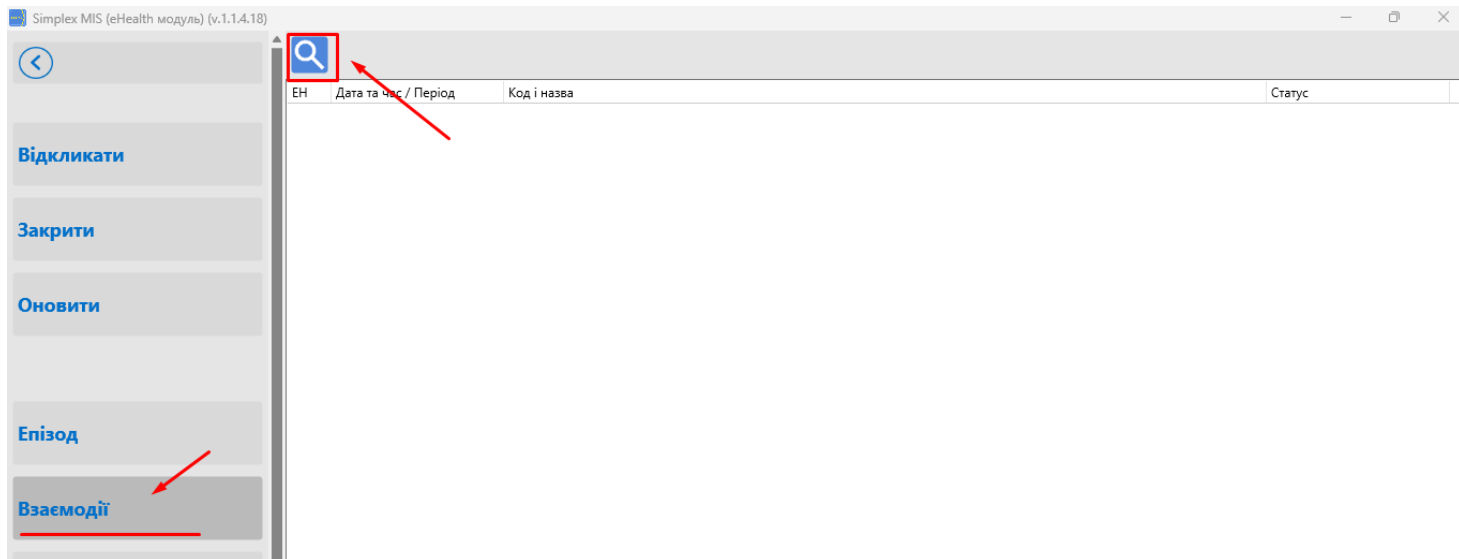
Simplex MIS (eHealth модуль) (v.1.1.4.18)

Назад Загальні За згодою Приєднані

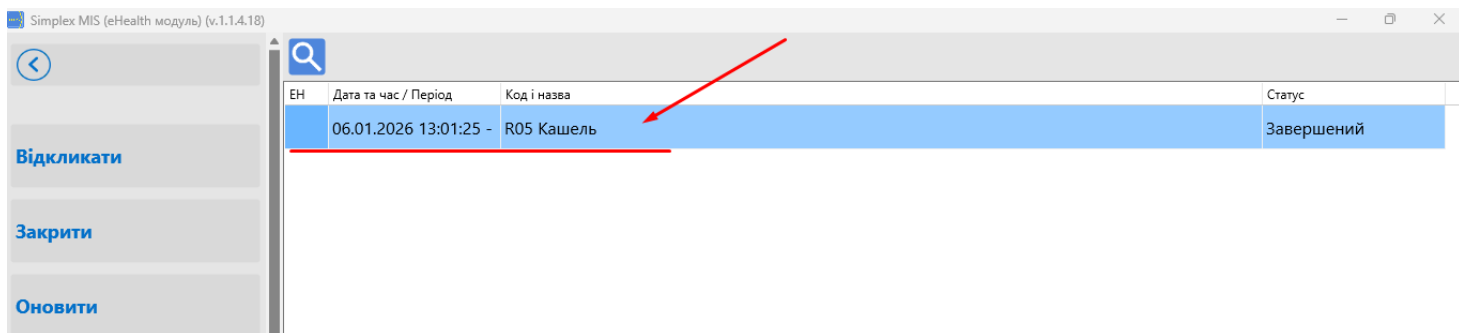
Період з по Код Всі статуси Фільтрувати за поточним закладом

Дата	Назва	Тип	Статус
06.01.2026 13:00:25	кашель	Первинна медична д...	Діючий
06.01.2026 11:00:35	орві	Первинна медична д...	Діючий
25.08.2025 16:07:51	Кашель	Первинна медична д...	Діючий
05.03.2025 15:00:07	ОРВІ	Первинна медична д...	Діючий
29.10.2024 11:17:25	огляд тестовий	Первинна медична д...	Діючий
29.10.2024 11:20:44	орві	Первинна медична д...	Діючий

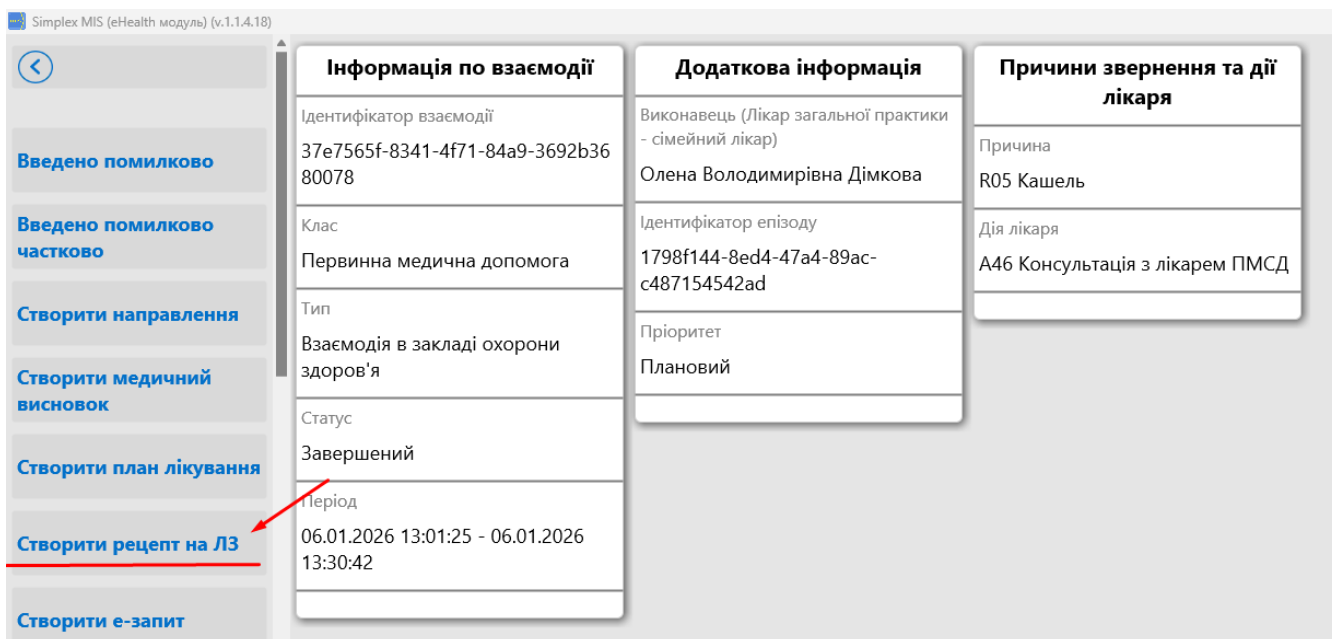
9. Обрати розділ «Взаємодії» та натиснути кнопку «Пошук».



10. Виділити щойно створену взаємодію та натиснути двічі лівою кнопкою миші по взаємодії.



11. Перейти у розділ «Створити рецепт на ЛЗ». Зверніть увагу, що створити рецепт можливо тільки в день створення взаємодії!



12. У новому вікні в полі «Програма» обрати програму з випадуючого переліку, в полі «Пошук ЛЗ за назвою» ввести декілька символів з назви потрібного препарату та натиснути кнопку «Пошук». З переліку нижче виділити потрібний препарат.

Simplex MIS (eHealth модуль) (v.1.1.4.18)

Рецепт на лікарський засіб

Пацієнт: Мандрика Олександр Володимирович

Взаємодія *

R05 Кашель

Програма *

Рецептурні лікарські засоби

Пошук ЛЗ за назвою

парац

Пошук ЛЗ за АТХ

Лікарський засіб *

парацетамол 200 мг, таблетки

парацетамол 250 мг, пропіфеназон 150 мг, кофеїн 50 мг, таблетки

Добова доза: Підтримуюча - (шт), Максимальна - 0 (шт)

Максимальна кількість ЛЗ до виписування: 0 (шт)

Ознака дозованості ЛЗ: Так

Назад

Готово

13. Вказати разову дозу, кратність прийому на добу та тривалість днів лікування або скористатись кнопкою «Розрахунок МНН». Обрати кількість в упаковці з випадуючого переліку та заповнити інструкцію для пацієнта. Натиснути кнопку «Готово».

Simplex MIS (eHealth модуль) (v.1.1.4.18)

Рецепт на лікарський засіб

Пацієнт: Мандрика Олександр Володимирович

Розрахунок МНН

Разова доза *

1 шт

Кратність *

3 раз/день

Кількість на добу *

3 шт

Тривалість *

3 днів

Кількість в упаковці *

10 шт/блістер

Загальна кількість *

10 шт

Період лікування *

3 06.01.2026 По 08.01.2026

Текст сигнатури рецепту *

Кількість доз за один прийом 1 шт. Кількість прийомів 3 рази за день.

Інструкція для пацієнта *

Прийом 1 табл 3 рази на день 3 дні

Метод автентифікації *

Автентифікація через СМС (+38050****89)

Назад

Готово

14. Система надішле сповіщення з номером телефону, вказаним у методі автентифікації пацієнта. Якщо номер телефону у методі автентифікації співпадає з актуальним номером телефону пацієнта, натисніть кнопку «Підтверджую».

Увага!

Перевірте, будь ласка, з пацієнтом (його законним представником) наявність доступу до даного номеру +38050*****89.

ПідтверджуюВідміна

15. Натиснути «Підписати запит на рецепт». Та підписати за допомогою ЕЦП.

Simplex MIS (eHealth модуль) (v.1.1.4.18)

Інформація по рецепту	Лікарський засіб
Ідентифікатор рецепту 2cdbb75f-4026-45e0-8005-71538dbfb050	Назва парацетамол 200 мг, таблетки
Номер 0000-2ТА4-7P0M-2НА8	Кількість виписано 10 шт
Статус Новий	

16. Отримати сповіщення про створення рецепту.

Створено рецепт

Електронний рецепт № 0000-ХК15-2АМА-35НМ створено в електронній системі охорони здоров'я. Номер рецепта та код погашення надіслано в СМС-повідомленні на номер +38050*****89. Не забудьте попередити про це пацієнта!

При необхідності роздрукуйте інформаційну пам'ятку пацієнту.

Зрозуміло

17. Рецепт з'явиться у розділі «Рецепти». За потреби можна роздрукувати рецепт або повторно надіслати смс з номером рецепту.

Відкриття рецепту

1. Відкрити рецепт може тільки лікар, який його виписав.
2. Для вибору рецепта, який потрібно скасувати, необхідно відкрити карту пацієнта та перейти у розділ «Рецепти». Далі натиснути кнопку «Пошук», знайти потрібний рецепт та відкрити його, двічі натиснув лівою кнопкою миші.

Simplex MIS (eHealth модуль) (v.1.1.4.18)

Назад

Пацієнт

Редагувати дані пацієнта

Створити декларацію

Декларація

Медичні події

Медицина карта

Методи автентифікації

Доступи до медичних даних

Міжнародне свідоцтво

Рецепти

Е-запити

Представник пацієнта

Рецепти ЛЗ Запити на рецепти ЛЗ

Фільтри по даті Фільтрувати за поточним закладом

Лікарський засіб

Всі програми

Всі статуси

Дата	Лікарський засіб	Програма	Статус	Курс лікує
25.08.2025	ацетилсаліцилова кислота 100 мг, таблетки	Рецептурні лікарські засоби	Застарілий	25.08.20
03.09.2024	парацетамол 200 мг, таблетки	Рецептурні лікарські засоби	Застарілий	03.09.20
29.10.2024	парацетамол 200 мг, таблетки	Рецептурні лікарські засоби	Застарілий	29.10.20
05.03.2025	парацетамол 200 мг, таблетки	Рецептурні лікарські засоби	Застарілий	05.03.20
06.01.2026	парацетамол 200 мг, таблетки	Рецептурні лікарські засоби	Відхилений	06.01.20
06.01.2026	парацетамол 200 мг, таблетки	Рецептурні лікарські засоби	Діючий	06.01.20

3. Обрати «Відкрити рецепт».

Simplex MIS (eHealth модуль) (v.1.1.4.18)

Копіювати рецепт

Роздрукувати рецепт

Повторно відправити смс

Відкрити рецепт

Інформація по рецепту	Лікарський засіб	Пацієнт
Ідентифікатор рецепту 6630c607-ae87-4c1c-a8aa-dac2c3595c6b	Назва парацетамол 200 мг, таблетки	ПІБ Мандрика О. В.
Номер 0000-2ТА4-7РОМ-2НА8	Кількість виписано 10 шт	Вік 49
Статус Діючий	Кількість неотримано 10 шт	
Дата створення рецепту 06.01.2026	Форма випуску таблетки	

4. Обрати причину відхилення з переліку, заповнити вручну роз'яснення та натиснути кнопку «Застосувати». Підписати ЕЦП.

Відкликання рецепта

Причина *

Виписана невірна кількість днів курсу лікування

Роз'яснення про причину *

помилкова кількість днів

Застосувати **Відмінити**

5. Рецепт набуде статус «Відхилений» і не може бути погашеним в аптеці. Пацієнт отримає смс про відкликання рецепту із текстом «Відкликано рецепт: 0000-ХК15-2АМА-35НМ від 2026-01-06».