

# **Інструкція користувача модулем Медичний висновок про тимчасову непрацездатність**

## Зміст

Умови створення Медичного висновку (МВТН) .....	3
Функціональна можливість створення медичного висновку .....	4
1. Створення МВТН для Ідентифікованої особи (амбулаторний випадок).....	4
1.1. Пацієнт звернувся без Електронного направлення .....	4
1.2. Пацієнт звернувся по Електронному направленню.....	6
1.3. Обов'язкові поля МВТН: .....	9
2. Створення МВТН для Ідентифікованої особи (стаціонарний випадок) .....	11
3. Подовження\Скорочення МВТН для Ідентифікованої особи .....	14
4. Редагування, Роздрукування, Відхилення МВТН .....	16
5. Перегляд МВТН.....	18
6. Створення МВТН для Неідентифікованої особи .....	20
7. Приєднання записів Неідентифікованої особи до Ідентифікованої особи. Створення МВТН для Ідентифікованої особи на основі Взаємодії Неідентифікованої особи.....	21
8. Отримання доступу до МВТН .....	22

## Умови створення Медичного висновку (МВТН)

1. Медичний висновок створюється на первинній та спеціалізованій медичній допомозі.
2. Медичний висновок створюється для Ідентифікованої та Неідентифікованої особи.
3. Медичний висновок, створений для Неідентифікованої особи, не передається в ЄРЛН (єдиний реєстр листків непрацездатності).
4. Функціонал повторного надсилання в ЄРЛН доступний при помилці Статуса обробки МВТН.

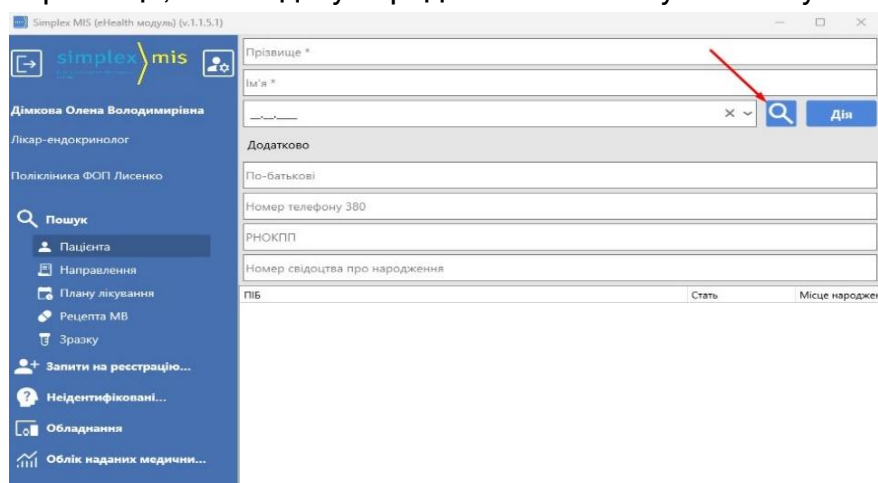
# Функціональна можливість створення медичного висновку

## 1. Створення МВТН для ідентифікованої особи (амбулаторний випадок)

### 1.1. Пацієнт звернувся без Електронного направлення

1. Виконати Пошук пацієнта.

Ввести Прізвище, Ім'я та дату народження. Натиснути кнопку пошуку .



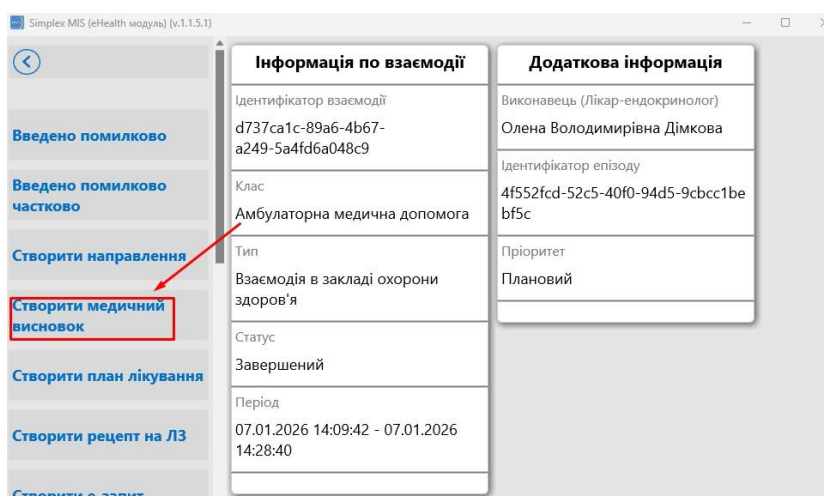
2. Перейти в розділ «Медичні події», «Епізоди».

3. Створити ЕМЗ, підписати КЕП лікаря.

Після успішного підписання ЕМЗ знаходиться в стані «Завершений».

4. Обрати ЕМЗ двома кліками миші та на основі нього створити МВТН.

Для цього натиснути кнопку «Створити медичний висновок».



5. Заповнити всі обов'язкові поля МВТН, натиснути кнопку Готово. Поле «Новий випадок непрацездатності» по замовчуванню відмічене блакитним кольором.

Це означає, що користувач створить МВТН саме для нового випадку непрацездатності. Якщо потрібно створити МВТН для продовження чи скорочення випадку непрацездатності, то відмітку треба прибрати кліком лівої клавіши миші.

Медичний висновок

Пацієнт: Ревенко Олена Володимирівна

Тип \*  
Медичний висновок про тимчасову непрацездатність

Новий випадок непрацездатності

Пов'язаний МВ (Уточнення)  
[Пошук]

Категорія \*  
Захворювання або травма загального характеру

Термін дії медичного висновку \*  
Термін дії документу

Початок періоду дійсності \*  
07.01.2026 15:33

Кінець періоду дійсності \*  
13.01.2026 15:33

Кількість діб  
7

Метод автентифікації \*  
Автентифікація через СМС (+38050\*\*\*\*89)

Порушенням режиму лікування \*  
Відсутні порушення

Назад Готово

**Зверніть увагу!** В рамках однієї взаємодії можна створити тільки один МВТН. Для продовження або закриття медичного висновку потрібно створити нове ЕМЗ.

**Зверніть увагу!** Сформувати МВТН може лише той лікар, який створив взаємодію.

6. Запит на МВТН знаходиться в статусі «**Чернетка**» та потребує підписання КЕП лікаря. Натиснути кнопку «**Підписати**».

Інформація по медичному висновку

Додаткова інформація

Ідентифікатор медичного висновку 04a28d64-3591-423f-a751-1c70c6223c64	Пацієнт, якому створюється МВТН 7d8a7fcc-254a-455b-9346-172d4cd36650
Номер 5678-6327-ХЕ6Т-972М	Непрацездатна особа 7d8a7fcc-254a-455b-9346-172d4cd36650
Статус Чернетка	Період дійсності 07.01.2026 15:33:00 - 13.01.2026 15:33:00
Тип Медичний висновок про тимчасову непрацездатність	Взаємодія f0719631-2a1e-4f10-adf3-6f38786aee33 Докладніше
Категорія Захворювання або травма загального характеру	Епізод 4f552fcd-52c5-40f0-94d5-9cbcc1bebf5c Докладніше
Дата створення 10.01.2026 15:34:11	

Оновити дані

Редагувати

Роздрукувати

Сформувати витяг

Підписати

Відхилення

Заміна

Після підписання КЕП лікаря статус зміниться на «**Підписаний**», статус обробки (на

стороні ЦБД) стане «В процесі обробки»

The screenshot displays the 'Інформація по медичному висновку' (Medical Conclusion Information) section. The status is highlighted as 'Підписаний' (Signed). The right sidebar shows 'Додаткова інформація' (Additional Information) with fields for patient ID, non-accident person ID, validity period, interaction ID, and episode ID.

Інформація по медичному висновку	Додаткова інформація
Ідентифікатор медичного висновку 04a28d64-3591-423f-a751-1c70c6223c64	Пацієнт, якому створюється MBTH 7d8a7fcc-254a-455b-9346-172d4cd36650
Номер 5678-6327-ХЕ6Т-972М	Непрацездатна особа 7d8a7fcc-254a-455b-9346-172d4cd36650
Статус Підписаний	Період дієвості 07.01.2026 15:33:00 - 13.01.2026 15:33:00
Тип Медичний висновок про тимчасову непрацездатність	Взаємодія f0719631-2a1e-4f10-adf3-6f38786aee33
Категорія Захворювання або травма загального характеру	Епізод 4f552fcd-52c5-40f0-94d5-9cbcc1be
Дата створення	

Якщо на сторінці РЗО (реєстр застрахованих осіб) перевірка даних завершена, статус опрацювання зміниться на «Виконана» та з'явиться номер лікарняного листа.

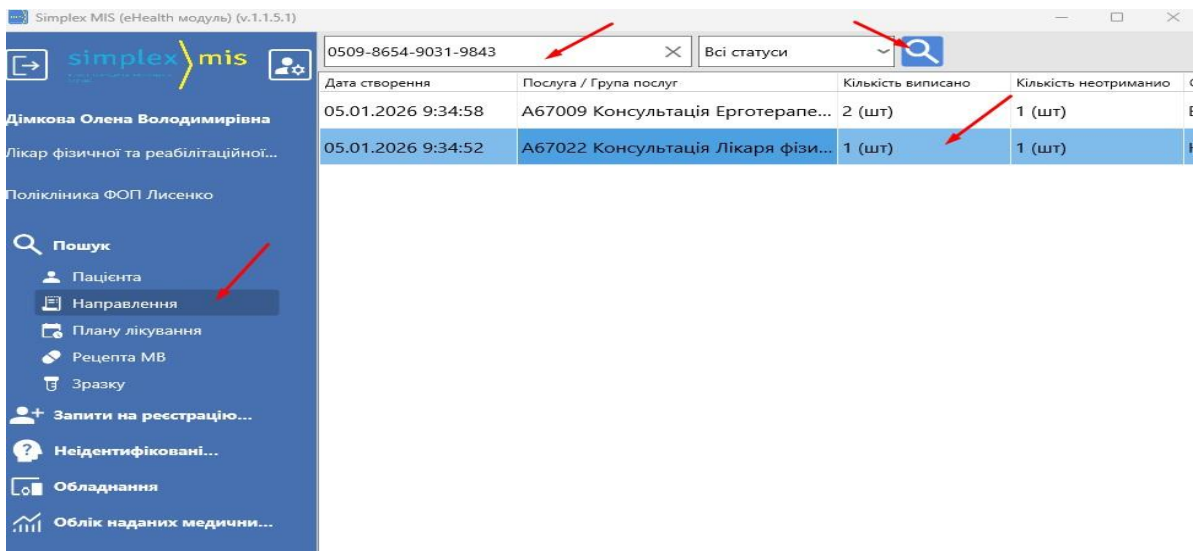
The screenshot displays the 'Додаткова інформація' (Additional Information) section. The status is 'Виконано' (Completed). The right sidebar shows 'ЕРЛН' (ERPN) with fields for integration status, process type, task status, notification, and last update date.

Додаткова інформація	ЕРЛН
Метод автентифікації Автентифікація через СМС (+38050****89)	Статус інтеграції Помилка обробки
Новий випадок непрацездатності Так	Тип процесу Видача (формування) ЕЛН в ЕРЛН
Лікування за кордоном Ні	Статус задачі Виконано
Випадок на виробництві Ні	Повідомлення Непрацездатну особу не знайдено в Реєстрі застрахованих осіб
Інтоксикація пацієнта Ні	Дата останнього оновлення 24.07.2025 16:10:46

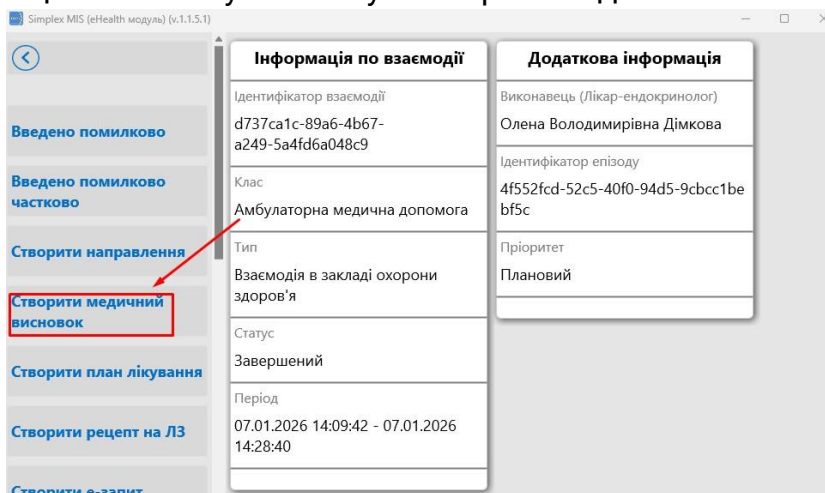
Якщо на сторінці РЗО (реєстр застрахованих осіб) виявлена помилка під час перевірки даних, статус опрацювання зміниться на «Помилка обробки». Додатково буде відображений текст помилки.

## 1.2. Пацієнт звернувся по Електронному направленню

1. Зайти в розділ «Пошук направлення» та ввести номер Електронного направлення, обрати послугу.



2. Поставити направлення в чергу та взяти в обробку.
  3. Натиснути кнопку «Створити взаємодію за направленням».
  4. Створити ЕМЗ, підписати КЕП лікаря.
- Після успішного підписання ЕМЗ знаходиться в стані «Завершений».
5. Обрати епізод, обрати взаємодію та на основі нього створити МВТН. Для цього натиснути кнопку «Створити медичний висновок».



6. Заповнити всі обов'язкові поля МВТН, натиснути кнопку Готово.

**Зверніть увагу!** В рамках однієї взаємодії можна створити тільки один МВТН. Для продовження або закриття медичного висновку потрібно створити нове ЕМЗ.

**Зверніть увагу!** Сформувавши МВТН може лише той лікар, який створив взаємодію

Simplex MIS (eHealth модуль) (v.1.1.5.1) — □ ×

**Медицинський висновок** Пацієнт: Ревенко Олена Володимирівна

Тип \*  
 Медичний висновок про тимчасову неприцездатність

Новий випадок неприцездатності

Пов'язаний МВ (Уточнення)

Категорія \*  
 Захворювання або травма загального характеру

Термін дії медичного висновку \*  
 Термін дії документу

Початок періоду дійсності \*  ×  × Кількість днів

Метод автентифікації \*  
 Автентифікація через СМС (+38050\*\*\*\*89) i

Порушенням режиму лікування \*  
 Відсутні порушення

Назад Готово

7. Запит на MBTH знаходиться в статусі «Чернетка» та потребує підписання КЕП лікаря. Натиснути кнопку «Підписати».

Simplex MIS (eHealth модуль) (v.1.1.5.1) — □ ×

Інформація по медичному висновку	Додаткова інформація
Ідентифікатор медичного висновку 04a28d64-3591-423f-a751-1c70c6223c64	Пацієнт, якому створюється MBTH 7d8a7fcc-254a-455b-9346-172d4cd36650
Номер 5678-6327-XE6T-972M	Неприцездатна особа 7d8a7fcc-254a-455b-9346-172d4cd36650
<b>Статус</b> Чернетка	Період дійсності 07.01.2026 15:33:00 - 13.01.2026 15:33:00
Тип Медицинський висновок про тимчасову неприцездатність	Взаємодія f0719631-2a1e-4f10-adf3-6f38786aee33 <span>Докладніше</span>
Категорія Захворювання або травма загального характеру	Епізод 4f552fcd-52c5-40f0-94d5-9cbcc1bebf5c <span>Докладніше</span>
Дата створення 10.01.2026 15:34:11	

Оновити дані

Редагувати

Роздрукувати

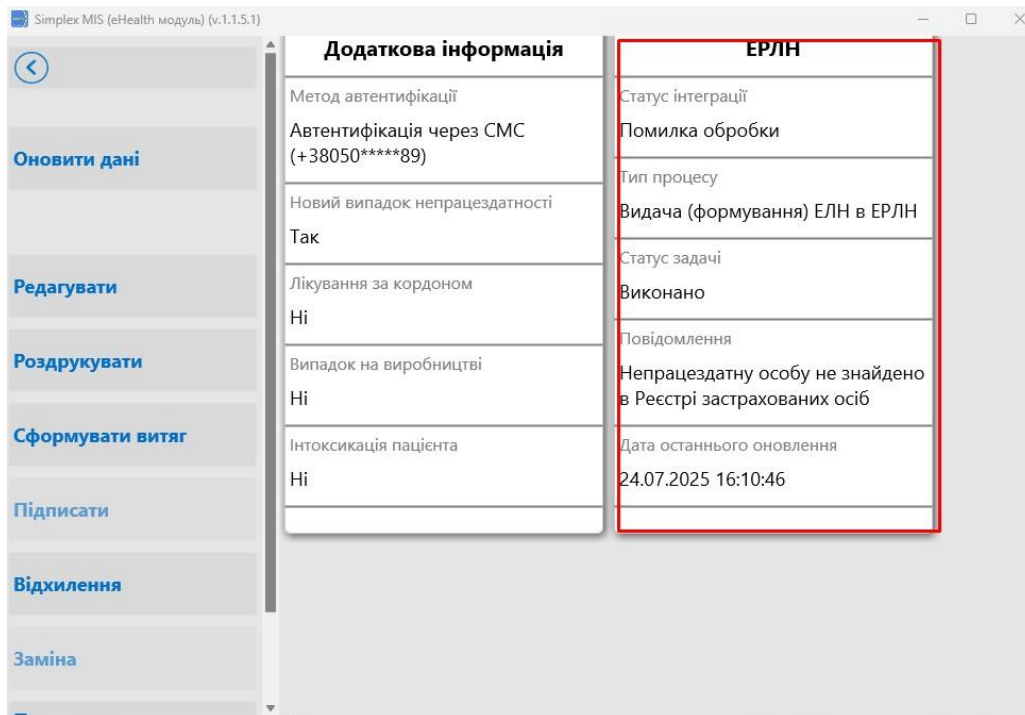
Сформувати витяг

**Підписати**

Відхилення

Заміна

Після підписання КЕП лікаря статус зміниться на «Підписаний», статус обробки (на стороні ЦБД) стане «В процесі обробки»  
 Якщо на стороні РЗО (реєстр застрахованих осіб) перевірка даних завершена, статус опрацювання зміниться на «Виконана» та з'явиться номер лікарняного листа.



Якщо на стороні РЗО (реєстр застрахованих осіб) виявлена помилка під час перевірки даних, статус опрацювання зміниться на «**Помилка обробки**». Додатково буде відображений текст помилки.

### 1.3. **Обов'язкові поля МВТН:**

1. Поставити позначку - чи є це **Новий випадок непрацездатності** для пацієнта.  
Тип \*

Медичний висновок про тимчасову непрацездатність



Новий випадок непрацездатності

2. **Категорія** обирається з випадного списку.

В залежності від обраної категорії **Пацієнт** та **Непрацездатна особа** можуть бути різними людьми.

Наприклад, категорія «**Догляд за хворою дитиною**» : пацієнт - дитина, непрацездатна особа – мати / батько.

Категорія \*

Захворювання або травма загального характеру

- Вагітність та пологи
- Догляд за дитиною у разі хвороби особи, яка доглядає за дитиною
- Догляд за хворим членом сім'ї
- Догляд за хворою дитиною
- Захворювання або травма загального характеру**
- Обсервація та/або самоізоляція SARS-CoV2
- Ортопедичне протезування
- Переведення особи на легшу роботу

3. **Початок періоду дійсності** – для нового випадку непрацездатності завжди поточна дата.
4. **Кінець періоду дійсності** – прогнозована дата одужання пацієнта.
5. **Метод автентифікації** – обрати відповідно до пацієнта.

Треба перевірити, що телефон, зазначений як метод автентифікації, належить пацієнту. На вказаний номер пацієнту буде надіслано смс-повідомлення із номером МВТН. Якщо не буде обрано метод автентифікації, з'явиться інформаційне повідомлення: Після натискання на кнопку «Зрозуміло відбудеться створення МВТН.

**Увага!**

Не зазначено метод автентифікації для медичного висновку про тимчасову непрацездатність. Проінформуйте особу про те, що він/вона не отримає смс повідомлення із номером медичного висновку про тимчасову непрацездатність.

Роздрукуйте для нього/неї інформаційну довідку про медичний висновок або вкажіть метод автентифікації.

[Зрозуміло](#)

#### 6. **Порушення режиму лікування.**

З випадного переліку користувач повинен обов'язково обрати одне із значень та зазначити **Дату** порушення режиму лікування в разі, якщо порушення мало місце.

Порушенням режиму лікування \*

Відсутні порушення ▼

Дата порушення режиму лікування

\_.\_.\_\_\_\_ X ▼

Випадок пов'язаним із професійною діяльністю працівника


Виявлено алкогольну, наркотичну інтоксикацію

Лікування відбувалось за кордоном

#### 7. В залежності від обраної категорії з'являються додаткові поля до заповнення.

У разі, якщо **Пацієнт** та **Непрацездатна особа** різні люди, треба здійснити пошук непрацездатної особи.

Для пошуку непрацездатної особи треба заповнити поле «**Особа, яка доглядатиме за дитиною / пацієнтом**».

Натиснути кнопку  .

Здійснити пошук непрацездатної особи - ввести Прізвище, Ім'я та дату народження.  
Натиснути кнопку **Готово**.

Обрати метод автентифікації Непрацездатної особи.  
Натиснути кнопку Готово.  
Підписати КЕП лікаря.  
МВТН прийде на телефон непрацездатної особи.

## 2. Створення МВТН для Ідентифікованої особи (стаціонарний випадок)

### Зверніть Увагу!

При госпіталізації пацієнта лікар має можливість створити МВТН в минулому. Допускається значення: поточна дата мінус 6 днів. Але не більше!

**Зверніть Увагу!** Для скасування МВТН є 120 годин від дати створення!

**Зверніть Увагу!** Для створення МВТН лікар повинен створити технічну взаємодію на основі якої буде створено МВТН. Зробити Пошук пацієнта.

1. Створити новий епізод лікування.
2. Створити **технічну** взаємодію.

Simplex MIS (eHealth модуль) (v.1.1.5.1)

Візит Пацієнт: Ревенко Олена Володимирівна

Лікар \*  
Дімкова Олена Володимирівна (Лікар-ендокринолог)

Назва  
простуда

Початок періоду  
09.01.2026 10:00

**Взаємодія**

Клас \*  
Стаціонарна медична допомога

Тип \*  
Взаємодія в закладі охорони здоров'я

Лікар \*  
Дімкова Олена Володимирівна (Лікар-ендокринолог)

Період  Тривалість

з 09.01.2026 10:00 По 09.01.2026 10:30

Назад Готово

3. Заповнити всі обов'язкові поля для ЕМЗ.
4. Підписати КЕП лікаря. Взаємодія створена, її статус «Завершений»
5. Повернутися в перелік взаємодій по епізоду та обрати потрібну взаємодію двома кліками миші.

6. Натиснути кнопку «Створити медичний висновок».

Інформація по взаємодії	Додаткова інформація
Ідентифікатор взаємодії d737ca1c-89a6-4b67-a249-5a4fd6a048c9	Виконавець (Лікар-ендокринолог) Олена Володимирівна Дімова
Клас Амбулаторна медична допомога	Ідентифікатор епізоду 4f552fcd-52c5-40f0-94d5-9cbcc1bebf5c
Тип Взаємодія в закладі охорони здоров'я	Пріоритет Плановий
Статус Завершений	
Період 07.01.2026 14:09:42 - 07.01.2026 14:28:40	

7. Заповнити всі обов'язкові поля медичного висновку, натиснути кнопку **Готово**.

8. Створюється Запит на MBTH. Статус Запиту на MBTH буде «Чернетка».

9. Натиснути кнопку «Підписати» та підписати Запит на MBTH КЕП лікаря.

Інформація по медичному висновку	Додаткова інформація
Ідентифікатор медичного висновку 04a28d64-3591-423f-a751-1c70c6223c64	Пацієнт, якому створюється MBTH 7d8a7fcc-254a-455b-9346-172d4cd36650
Номер 5678-6327-XE6T-972M	Непрацездатна особа 7d8a7fcc-254a-455b-9346-172d4cd36650
Статус Чернетка	Період дійсності 07.01.2026 15:33:00 - 13.01.2026 15:33:00
Тип Медичний висновок про тимчасову непрацездатність	Взаємодія f0719631-2a1e-4f10-adf3-6f38786aee33 <a href="#">Докладніше</a>
Категорія Захворювання або травма загального характеру	Епізод 4f552fcd-52c5-40f0-94d5-9cbcc1bebf5c <a href="#">Докладніше</a>
Дата створення 10.01.2026 15:34:11	

10. Після підписання статус MBTH буде «Підписаний», а статус обробки ( на сторони ЦБД) буде «В процесі обробки».

Інформація по медичному висновку	Додаткова інформація
Ідентифікатор медичного висновку 04a28d64-3591-423f-a751-1c70c6223c64	Пацієнт, якому створюється MBTH 7d8a7fcc-254a-455b-9346-172d4cd36650
Номер 5678-6327-ХЕ6Т-972М	Непрацездатна особа 7d8a7fcc-254a-455b-9346-172d4cd36650
Статус Підписаний	Період дійсності 07.01.2026 15:33:00 - 13.01.2026 15:33:00
Тип Медичний висновок про тимчасову непрацездатність	Взаємодія f0719631-2a1e-4f10-adf3-6f38786aee33 <a href="#">Докладніше</a>
Категорія Захворювання або травма загального характеру	Епізод 4f552fcd-52c5-40f0-94d5-9cbcc1be
Дата створення	

Якщо не виникне помилок на стороні ЦБД та РЗО, то статус обробки стане «Виконана» та з'явиться поле «Номер запису в ЕРЛН» з номером лікарняного листа.

Додаткова інформація	ЕРЛН
Новий випадок непрацездатності Так	Статус інтеграції Виконана
Лікування за кордоном Ні	Тип процесу Видача (формування) ЕЛН в ЕРЛН
Випадок на виробництві Ні	Статус задачі Виконано
Інтоксикація пацієнта Ні	Повідомлення ЕЛН створено успішно
	Дата останнього оновлення 25.05.2023 4:12:05
	Єдиний реєстраційний номер ЕЛН 5178836-2009927133-1
	Дата та час реєстрації ЕЛН 25.05.2023 6:59:53
	Дата відкриття ЕЛН 25.05.2023 2:00:00

11. При виписці пацієнта зі стаціонару лікар заходить в розділ:

- «Пошук направлення», якщо пацієнта госпіталізовано по Електронному направленню. Вводить номер електронного направлення та створює взаємодію за електронним направленням;

- «Пошук пацієнта», якщо пацієнта госпіталізовано ургентно без електронного направлення.

При цьому потрібно обрати той епізод, який був створений для MBTH.

Створити взаємодію в класі «Стаціонарна медична допомога» та підписати КЕП лікаря.

### 3. Подовження\Скорочення МВТН для Ідентифікованої особи

1. Виконати Пошук пацієнта.
2. Перейти в розділ «Медичні події», «Епізоди».
3. Створити нову Взаємодію, обравши діючий епізод.
4. Підписати КЕП лікаря.
5. На основі нової взаємодії створити новий МВТН.
6. Відмітка «Новий випадок непрацездатності» НЕ проставляється!
7. Початок періоду дійсності - вказати поточну дату.
8. Кінець періоду дійсності:
  - вказати нову дату закінчення МВТН (для продовження лікарняного)

Simplex MIS (eHealth модуль) (v.1.1.5.1)

Медичний висновок Пацієнт: Ревенко Олена Володимирівна

Тип \*

Медичний висновок про тимчасову непрацездатність

Новий випадок непрацездатності

Пов'язаний МВ (Уточнення)

Категорія \*

Захворювання або травма загального характеру

Термін дії медичного висновку \*

Термін дії документу

Початок періоду дійсності \* Кінець періоду дійсності \* Кількість діб

13.01.2026 15:52 19.01.2026 15:52 7

Метод автентифікації \*

Автентифікація через СМС (+38050\*\*\*\*89)

Порушенням режиму лікування \*

Відсутні порушення

Назад Готово

- вказати поточну дату (для скорочення лікарняного).

Simplex MIS (eHealth модуль) (v.1.1.5.1)

Медичний висновок Пацієнт: Ревенко Олена Володимирівна

Тип \*

Медичний висновок про тимчасову непрацездатність

Новий випадок непрацездатності

Пов'язаний МВ (Уточнення)

Категорія \*

Захворювання або травма загального характеру

Термін дії медичного висновку \*

Термін дії документу

Початок періоду дійсності \* Кінець періоду дійсності \* Кількість діб

09.01.2026 15:00 09.01.2026 15:30 1

Метод автентифікації \*

Автентифікація через СМС (+38050\*\*\*\*89)

Порушенням режиму лікування \*

Відсутні порушення

Назад Готово

9. Натиснути кнопку Готово.
10. Підписати КЕП лікаря. Створюється запит на МВТН. Статус «Чернетка».

The screenshot shows a web application window titled "Simplex MIS (eHealth модуль) (v.1.1.5.1)". On the left is a sidebar with navigation buttons: "Оновити дані", "Редагувати", "Роздрукувати", "Сформувати витяг", "Підписати" (highlighted with a red arrow), "Відхилення", and "Заміна". The main content area is divided into two columns:

Інформація по медичному висновку	Додаткова інформація
Ідентифікатор медичного висновку 04a28d64-3591-423f-a751-1c70c6223c64	Пацієнт, якому створюється МВТН 7d8a7fcc-254a-455b-9346-172d4cd36650
Номер 5678-6327-ХЕ6Т-972М	Непрацездатна особа 7d8a7fcc-254a-455b-9346-172d4cd36650
Статус Чернетка	Період дієвості 07.01.2026 15:33:00 - 13.01.2026 15:33:00
Тип Медичний висновок про тимчасову непрацездатність	Взаємодія f0719631-2a1e-4f10-adf3-6f38786aeee33 <a href="#">Докладніше</a>
Категорія Захворювання або травма загального характеру	Епізод 4f552fcd-52c5-40f0-94d5-9cbcc1bebf5c <a href="#">Докладніше</a>
Дата створення 10.01.2026 15:34:11	

11. Натиснути кнопку «Підписати» та підписати КЕП лікаря.
12. Створюється МВТН.

### Зверніть увагу!

Якщо період хвороби пацієнта не змінився, то ніяких додаткових дій по МВТН не вимагається.

Закривати лікарняний лист окремо **не потрібно**.

## 4. Редагування, Роздрукування, Відхилення MBTH.

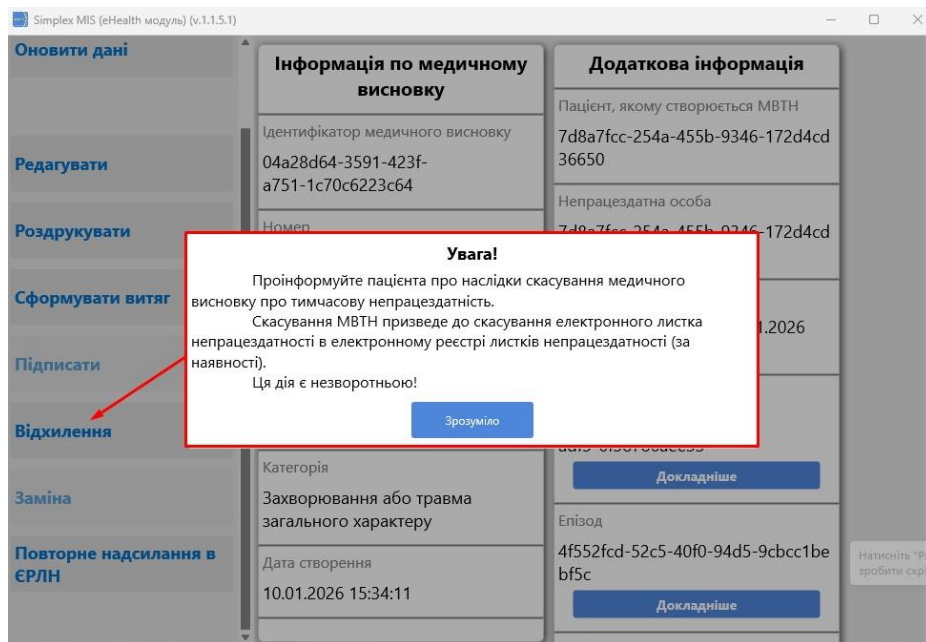
Для створеного та підписаного MBTH доступний функціонал Редагування, Роздрукування друкованої форми, Відхилення MBTH та Повторне надсилання в ЄРЛН. Для цього є відповідні кнопки.

The screenshot shows the Simplex MIS (eHealth модуль) (v.1.1.5.1) interface. On the left, there is a sidebar with several buttons: "Оновити дані", "Редагувати", "Роздрукувати", "Сформувати витяг", "Підписати", "Відхилення", "Заміна", and "Повторне надсилання в ЄРЛН". The "Роздрукувати" button is highlighted with a red box. The main content area is divided into two columns. The left column is titled "Інформація по медичному висновку" and contains the following data: "Ідентифікатор медичного висновку: 04a28d64-3591-423f-a751-1c70c6223c64", "Номер: 5678-6327-ХЕ6Т-972М", "Статус: Підписаний", "Тип: Медичний висновок про тимчасову непрацездатність", "Категорія: Захворювання або травма загального характеру", and "Дата створення: 10.01.2026 15:34:11". The right column is titled "Додаткова інформація" and contains: "Пацієнт, якому створюється MBTH: 7d8a7fcc-254a-455b-9346-172d4cd36650", "Непрацездатна особа: 7d8a7fcc-254a-455b-9346-172d4cd36650", "Період дійсності: 07.01.2026 15:33:00 - 13.01.2026 15:33:00", "Взаємодія: f0719631-2a1e-4f10-adf3-6f38786aee33", and "Епізод: 4f552fcd-52c5-40f0-94d5-9cbcc1bebf5c". There are "Докладніше" buttons under the "Взаємодія" and "Епізод" sections.

1. Для виведення друкованої форми MBTH треба натиснути кнопку «Роздрукувати».

The screenshot shows the printed form for MBTH. At the top, it features the logo of the National Health Service of Ukraine and the text "Національна служба здоров'я України". Below this, the form displays the following information: "МЕДИЧНИЙ ВИСНОВОК № 5678-6327-ХЕ6Т-972М від 2026-01-10" with a barcode. The section "ІНФОРМАЦІЙНА ДОВІДКА з електронної системи охорони здоров'я\*" contains a table with the following data: "Вид(тип): Медичний висновок про тимчасову непрацездатність", "Категорія: Захворювання або травма загального характеру", "Щодо: 7d8a7fcc-254a-455b-9346-172d4cd36650", "Пацієнт: 7d8a7fcc-254a-455b-9346-172d4cd36650", "Тимчасово непрацездатна особа: 7d8a7fcc-254a-455b-9346-172d4cd36650", "Період непрацездатності: 2026-01-07 - 2026-01-13", "Відмітки: Інформація щодо порушення режиму (за наявності):", "Чи пов'язаний випадок непрацездатності з професійною діяльністю пацієнта: Ні", "Чи зазначено алкогольне та/або наркотичне сп'яніння як причина виникнення тимчасової непрацездатності: Ні", "Проведено реєстрацію непрацездатності, що виникла за кордоном: Ні", "Сформовано: 6d25334d-fbd3-4f74-901f-61cb9c43f1bb", "Лікар: Лікар-ендокринолог, Дімова Олена Володимирівна", "Назва закладу охорони здоров'я або ПІБ ФОП: ЛИСЕНКО ВІТАЛІЙ ВАЛЕНТИНОВИЧ". At the bottom, there is a "Назад" button.

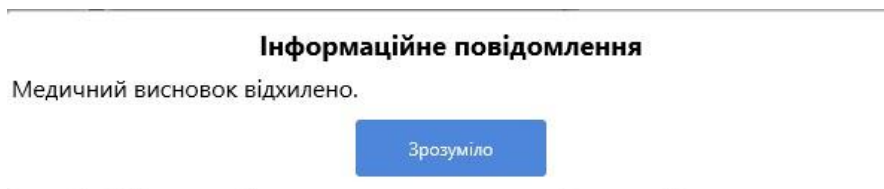
2. Для відхилення натиснути кнопку «Відхилити».  
В разі відхилення МВТН користувач отримає повідомлення:



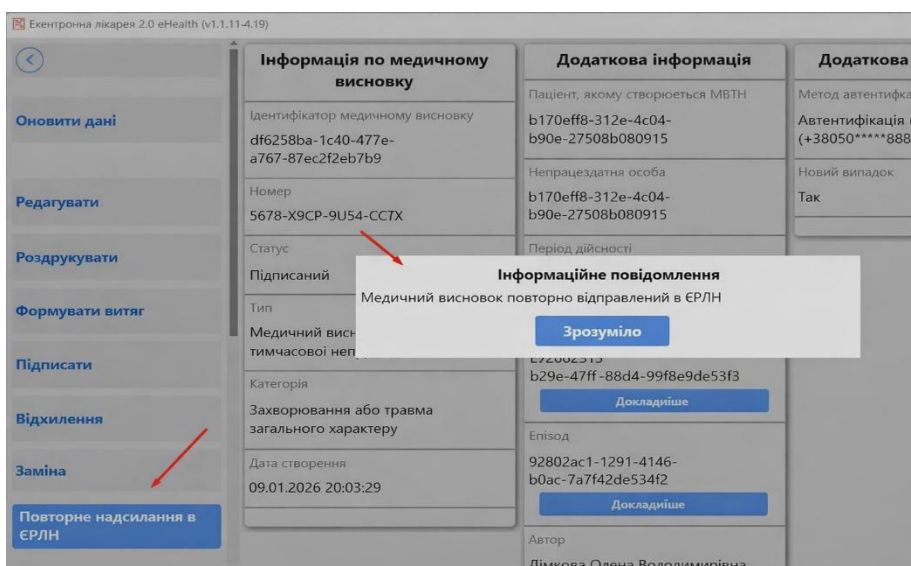
Натиснути кнопку «Зрозуміло».

Оберіть з переліку Причину та вкажіть Обґрунтування відхилення медичного висновку.  
Натиснути кнопку «Відхилити».

Підписати КЕП лікаря. Система згенерує повідомлення:




3. Кнопка «Повторне надсилання в ЄРЛН» буде доступна тільки в тому випадку, коли статус обробки МВТН буде з помилкою.

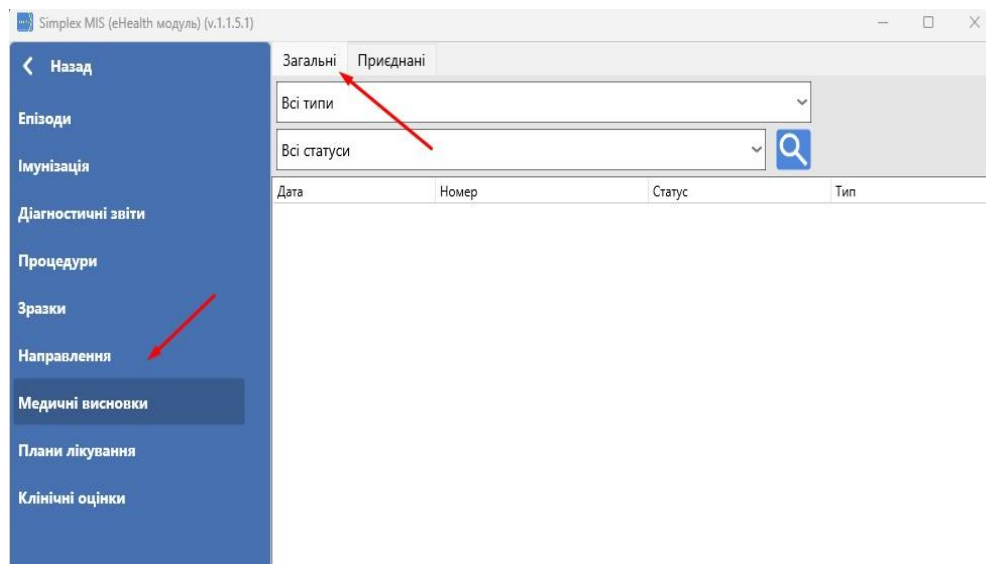


При повторному надсиланні МВТН система згенерує повідомлення:

## 5. Перегляд МВТН.

1. Виконати Пошук пацієнта.
2. Перейти в розділ «Медичні події», підрозділ «Медичні висновки».
3. Натиснути кнопку «Оновити екран» 

4. Обрати медичний висновок та два рази натиснути кнопкою миші.



5. Інформація по медичному висновку буде на екрані.

## 6. Створення МВТН для Неідентифікованої особи.

1. Створити / Обрати неідентифіковану особу.
2. Зайти в розділ «Медичні записи», «Епізоди».
3. Створити взаємодію, підписати КЕП лікаря.
4. На тиснути кнопку «Створити медичний висновок»
5. Обрати Тип - «Медичний висновок про тимчасову непрацездатність».
6. Обрати Категорію «Захворювання або травма загального характеру».
7. Після заповнення всіх обов'язкових полів натиснути Готово.

Simplex MIS (eHealth модуль) (v.1.1.5.1)

Медичний висновок

Пацієнт: Ревенко Олена Володимирівна

Тип \*

Медичний висновок про тимчасову непрацездатність

Новий випадок непрацездатності

Пов'язаний МВ (Уточнення)

Категорія \*

Захворювання або травма загального характеру

Термін дії медичного висновку \*

Термін дії документу

Початок періоду дійсності \*    Кінець періоду дійсності \*    Кількість днів

07.01.2026 15:33    13.01.2026 15:33    7

Метод автентифікації \*

Автентифікація через СМС (+38050\*\*\*\*89)

Порушення режиму лікування \*

Відсутні порушення

Назад    Готово

8. Ознайомитися з Інформаційним повідомленням.
9. Натиснути на кнопку «Зрозуміло»
10. Підписати КЕП лікаря.

**Увага!**

Для неідентифікованого пацієнта запис в електронному реєстрі листків непрацездатності (ЕРЛН) - не створюється!

Для можливості отримання пацієнтом електронного листка непрацездатності після (у разі) ідентифікації пацієнта необхідно:

1. об'єднати запис в Системі про ідентифіковану особу із записом про неідентифіковану особу для збереження даних про надання медичної допомоги;
2. створити для ідентифікованої особи повторний медичний висновок про непрацездатність із посиланням на Взаємодію, створену для неідентифікованого пацієнта (нові ЕМЗ створювати не потрібно).

**Зрозуміло**

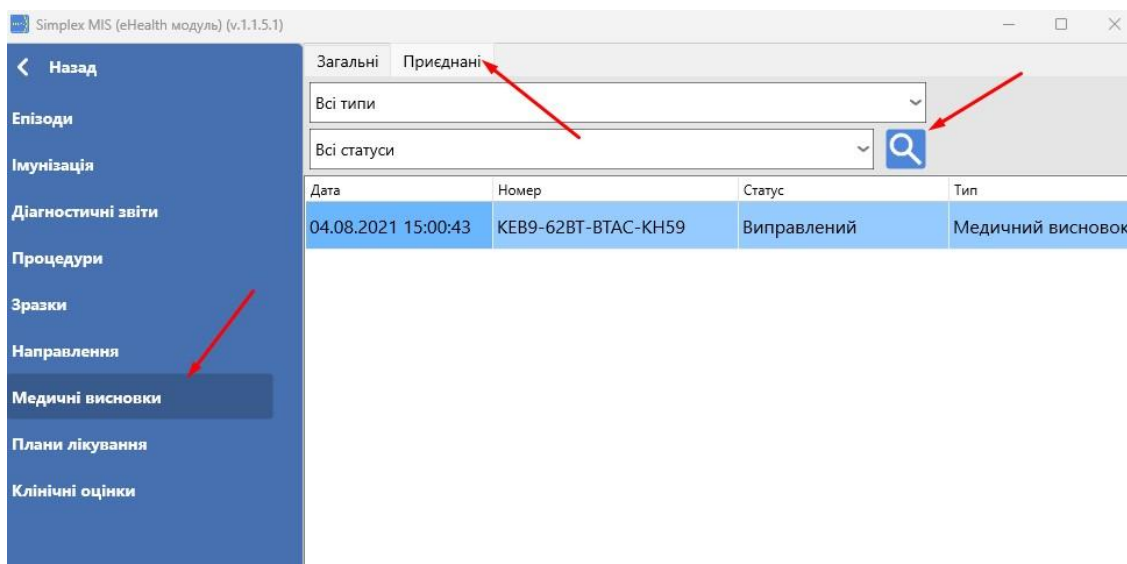
**Зверніть Увагу!** Створений МВТН для Неідентифікованої особи не передається в ЄРЛН.

## 7. Приєднання записів Неідентифікованої особи до Ідентифікованої особи. Створення MBTH для Ідентифікованої особи на основі Взаємодії Неідентифікованої особи.

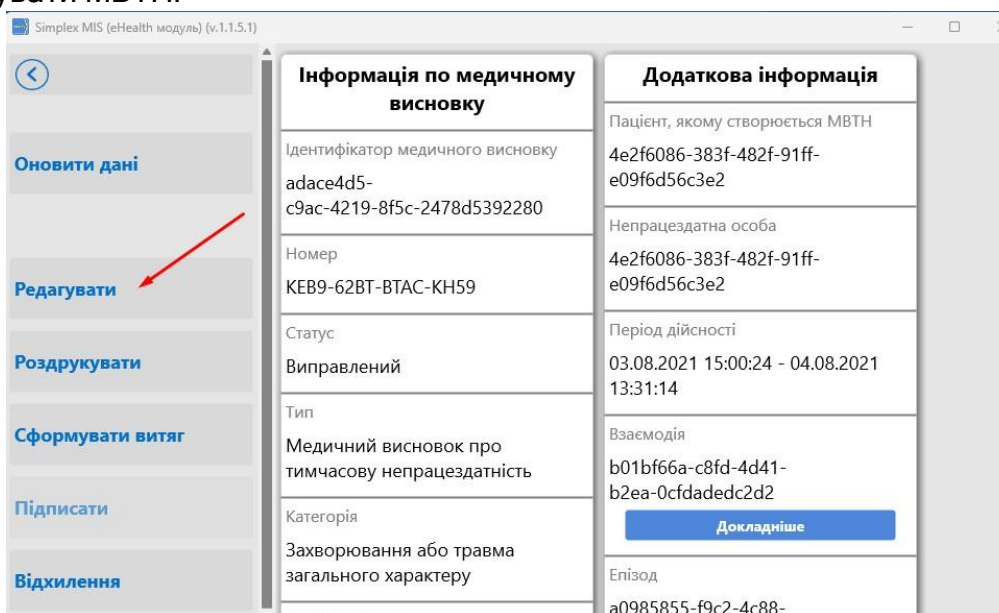
**Зверніть Увагу!** Нову Взаємодію Не потрібно створювати!

**Зверніть Увагу!** Створений MBTH для Неідентифікованої особи не передається в ЄРЛН

1. Для того, щоб передати MBTH в ЄРЛН потрібно зареєструвати\знайти Ідентифіковану особи
2. Приєднати запис Неідентифікованої особи до Ідентифікованої особи.
3. Зайти в розділ «Медичні висновки», вкладка «Приєднані»
4. Знайти Приєднаний MBTH, натиснувши кнопку «Пошук».



## 5. Редагувати MBTH.



6. Підписати КЕП лікаря, натиснувши кнопку «Підписати».
7. Новостворений MBTH (на основі Взаємодії Неідентифікованої особи) буде

відображений у вкладці «Загальні».

The screenshot shows the Simplex MIS (eHealth module) interface (v.1.1.5.1). The left sidebar contains a navigation menu with the following items: **Назад**, **Епізоди**, **Імунізація**, **Діагностичні звіти**, **Процедури**, **Зразки**, **Направлення**, **Медичні висновки** (highlighted with a red arrow), **Плани лікування**, and **Клінічні оцінки**. The main content area is titled **Загальні** (highlighted with a red box) and **Приєднані**. It features two dropdown menus: **Всі типи** and **Всі статуси**, both with red arrows pointing to them. A search icon is located to the right of the **Всі статуси** dropdown. Below the dropdowns is a table with the following data:

Дата	Номер	Статус	Тип
04.08.2021 15:00:43	KEB9-62BT-BTAC-KH59	Виправлений	Медичний висновок

## 8. Отримання доступу до МВТН.

Якщо МВТН створений в іншому ЗОЗ (відсутній доступ для перегляду), потрібно отримати доступ до МВТН.

Отримання доступу до даних

Тип доступу  
Епізод медичної допомоги

Рівень доступу  
Читати

Тип автентифікації  
Автентифікація через СМС (+38050\*\*\*\*89)

Доступ до

Тип	Ідентифікатор
Епізод медичної допомоги	25dd6e04-95d8-11ef-9c5c-82f4859a870e

Назад Готово

Пацієнту буде надіслано смс-повідомлення з кодом з 4 цифр, які потрібно ввести у відповідне поле для отримання доступу до МВТН.

Отримання доступу до даних

Читати

Тип автентифікації  
Автентифікація через СМС (+38050\*\*\*\*89)

Доступ до

Тип	Ідентифікатор
Епізод медичної допомоги	25dd6e04-95d8-11ef-9c5c-82f4859a870e

Підтвердження доступу до медичних даних

Код підтвердження \*

4444

Повторна відправка коду

Назад Готово

Після цього MBTH доступний до перегляду.

Simplex MIS (eHealth модуль) (v.1.1.5.1)

Назад

Епізоди

Імунізація

Діагностичні звіти

Процедури

Зразки

Направлення

Медичні висновки

Плани лікування

Клінічні оцінки

Загальні Приєднані

Всі типи

Всі статуси

Дата	Номер	Статус	Тип
27.08.2025 10:52:23	5678-N848-A257-X38T	Підписаний	Медичний висновок
25.08.2025 16:53:11	5678-5P63-BA2X-5MAK	Підписаний	Медичний висновок
24.07.2025 16:06:31	5678-8THX-CXA3-2XP8	Підписаний	Медичний висновок
			Медичний висновок
			Медичний висновок
			Медичний висновок
30.07.2021 11:24:41	K72M-6KTX-55XT-7544	Підписаний	Медичний висновок
30.07.2021 11:18:41	7E4E-3TCT-TN97-T4H6	Підписаний	Медичний висновок

**Увага!**

Доступ до даних по EM3 отриманно.

Зрозуміло